

CONFERÊNCIA SOBRE A
**TRANSIÇÃO DIGITAL DA ADMINISTRAÇÃO
PÚBLICA**

Estratégia para a Nova Administração Pública na Era Digital



AGENDA

1. PRINCIPAIS MOTIVOS: (os porquês)

2. HISTÓRICO: (Aprender com o Passado, olhando para o Futuro, agindo fortemente no Presente)

3. O QUE e COMO: Meus inputs



QUAIS AS VANTAGENS DE UMA TRANSIÇÃO DIGITAL DA ADMINISTRAÇÃO PÚBLICA?

Quais seriam os principais motivos?

Erradicação da Pobreza: inclusão financeira dos mais pobres, pela combinação terminais móveis com acesso à Internet, pagamentos móveis e novos instrumentos financeiros no ambiente digital.

Fome Zero: Internet das Coisas, aumentando a produtividade na agropecuária, reduzindo perdas no campo e na logística de transporte e distribuição.

Saúde e Bem-Estar: uso de terminais móveis com acesso a bases de dados médicas e viabilizando prontuários eletrônicos; e a Internet das Coisas, com monitoração e diagnóstico remoto.

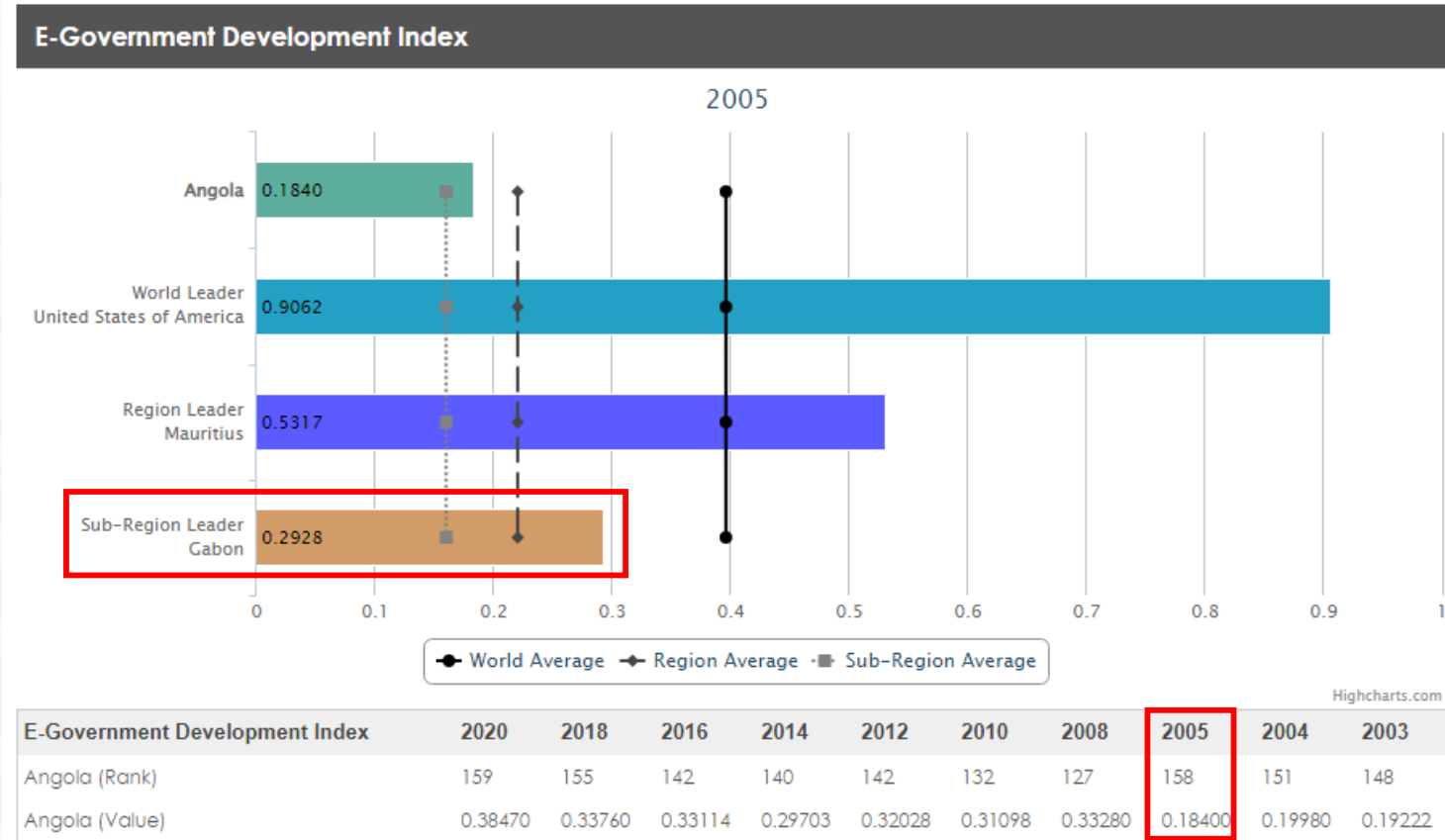
Educação de Qualidade: computadores com acesso a conteúdos digitais, ensino à distância, treinamento de professores e capacitação profissional.

Indústria, Inovação e Infraestrutura: ampliação da infraestrutura de acesso à Internet, empreendedorismo digital, e Internet das Coisas.




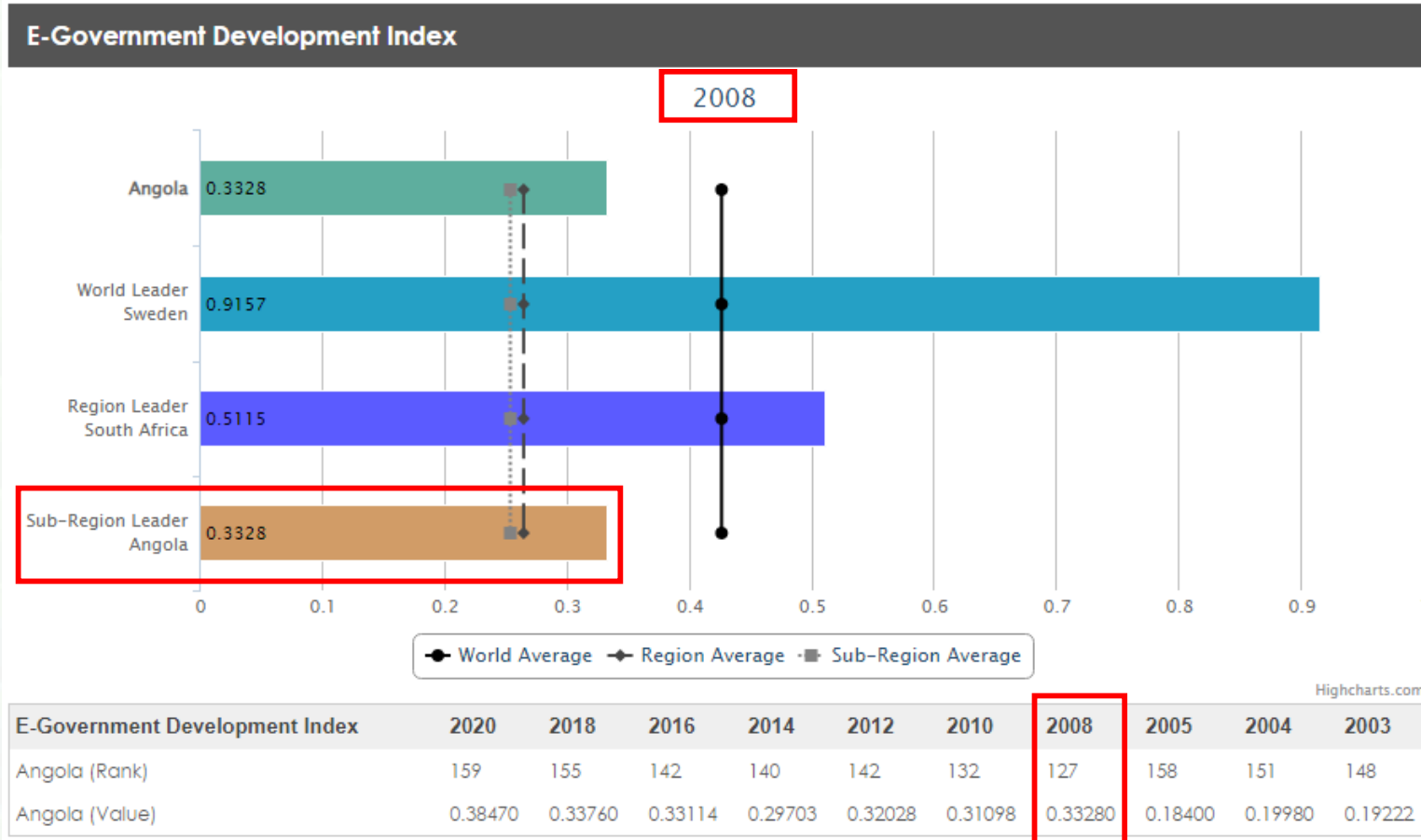
HISTÓRICO

(Aprender com o **Passado**, olhando para o **Futuro**, agindo fortemente no **Presente**)



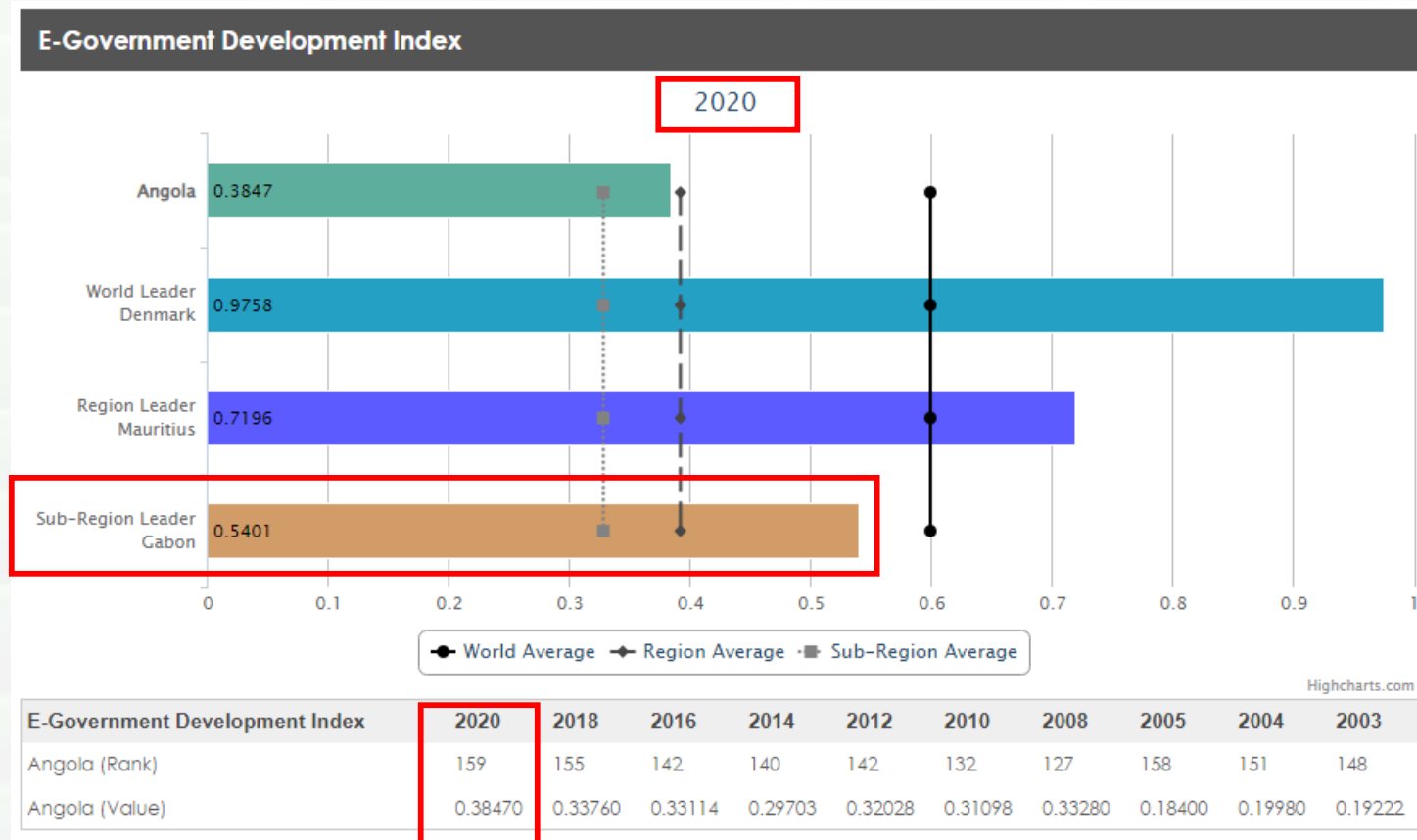
HISTÓRICO

(Aprender com o **Passado**, olhando para o **Futuro**, agindo fortemente no **Presente**)



HISTÓRICO

(Aprender com o **Passado**, olhando para o **Futuro**, agindo fortemente no **Presente**)



HISTÓRICO

(Dados retirados do Portal da Onu)

The screenshot displays the UN E-Government Knowledgebase interface for Angola. The page includes a navigation menu with options like 'ABOUT', 'DATA', 'REPORTS', 'EVENTS', 'RESOURCES', 'FAQ', and 'CONTACT'. The main content area features a 'Country Selector' with a world map and a 'View Country Data' section for Angola. The data table lists various indicators such as Website, Region, Sub-Region, Income, and Population. A map of Africa highlights Angola, and there are options to view the data in MSQ format or download it in Excel/CSV format for the year 2020.

Indicator	Value
Website	Optional Portal
Region	Africa
Sub-Region	Western Africa
Income *	Lower middle income
Income Value	3,330
Population	27,608,300
E-Government Development Index	0.3947
Rank (of 173)	144
E-Participation Index	0.4524
Rank (of 173)	122

<https://publicadministration.un.org/egovkb/en-us/Data/Country-Information/id/5-Angola/dataYear/2020>



O QUE

(Desenvolver a Transição Digital através dos Principais Eixos)



O QUE

(Desenvolver a Transição Digital através dos Principais Eixos)

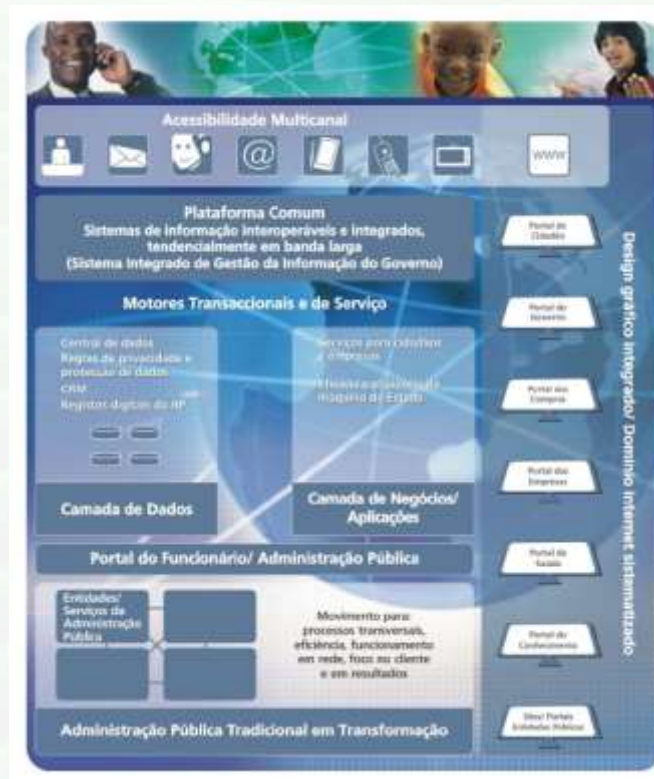
Implementando a Transformação Digital



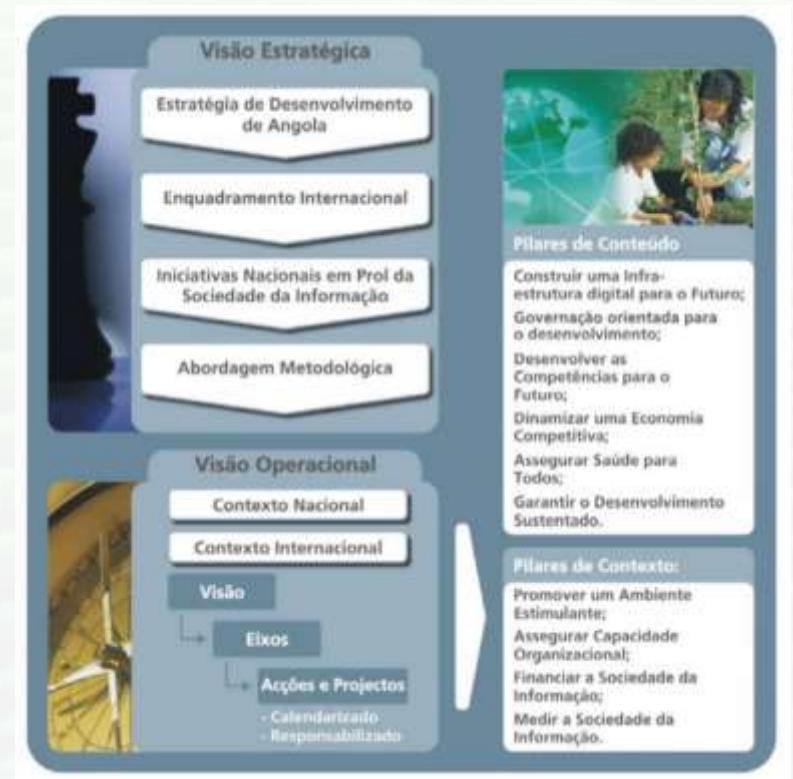
COMO?

(Através de um Plano de Acção de Transição Digital – PATD)

PAGE



PASI



Semelhante ao que tivemos sucesso no passado
Com um rígido acompanhamento de metas e resultados



PROFESSOR
PEDRO TETA PH. D

pedroteta.tech

@teta_pedro @pedro.teta

+244941880388 +244994880388

GRATIDÃO



HONRADOS E GRATOS POR SERMOS CONVIDADOS PELO IMA NA PESSOA DO SEU DIRECTOR GERAL ,A PARTILHARMOS UM POUCO DA NOSSA EXPERIENCIA E VISÃO DO FUTURO.



PROFESSOR
PEDRO TETA \ PH. D

 pedroteta.tech

 @teta_pedro

 @pedro.teta

 +244941880388

 +244994880388